

## KARTA TECHNICZNA

**EPAT PT150**

Taśma żelowa dwustronna o gr. 1,5 mm wykonana z czystego spienionego kleju akrylowego zapewnia 100% przezroczystości oraz mocne i trwałe połączenie.

**WŁAŚCIWOŚCI**

Rodzaj:	taśma akrylowa (żelowa)
Nośnik:	bezbarwny akrylowy
Grubość:	1,5 mm
Przekładka:	foliowa
Kolor przekładki:	czerwony
Klej:	akrylowy
Przylepność:	45 N/25 mm
Certyfikaty:	ETAG 003, RoHS, REACH
Temperatura pracy:	od -35°C do +90°C
Dostępne rozmiary:	dowolna szer. od 4 mm do 800 mm
Nawój standardowy:	33 m



SZYBKE WIĄZANIE



WIELE WARIANTÓW

DŁUGOTRWAŁY  
W CZASIE

MOCNE ŁĄCZENIE

**ZASTOSOWANIE**

Dwustronna taśma żelowa transparentna PT150 zapewnia dobrą przyczepność do powierzchni takich jak: szkło, pleksi, poliwęglan, plexiglas, metal, plastik, drewno, ceramika, beton, tkaniny, gips, kamień, skóra.

Taśma PT150 jest przeznaczona do klejenia powierzchni przezroczystych, tworząc niewidoczne połączenie elementów. Taśma jest szeroko stosowana w przemyśle praktycznie we wszystkich branżach, od budownictwa po automotiv. Taśma akrylowa może z powodzeniem zastępować połączenia mechaniczne np. śruby i nity.

Przedstawione w tej karcie dane techniczne są przygotowane na podstawie wyników testów laboratoryjnych producenta.

## PRODUKTY UZUPEŁNIAJĄCE

### WYKROJE

#### SAMOPRZYLEPNE

Epat to producent wykrojów samoprzylepnych z taśm, folii, filcu i korka, eurozawieszek i podkładek samoprzylepnych, które przyspieszają produkcję i pracę.



### KATEGORIE WYKROJÓW SAMOPRZYLEPNYCH





-  [Eurozawieszki samoprzylepne](#)
-  [Kolorowe kółeczka do znakowania](#)
-  [Kółka dwustronnie klejące](#)
-  [Wykroje na arkuszu](#)
-  [Wykroje z filcu](#)
-  [Wykroje z korka](#)
-  [Plomby samoprzylepne](#)
-  [Rzepy z klejem](#)
-  [Wykroje na zamówienie](#)

### CHUSTECZKI NASĄCZANE

Epat to producent pojedynczo pakowanych chusteczek, dzięki którym zyskasz pewność klejenia. **Niebieska** chusteczka dokładnie oczyści klejoną powierzchnię, a **chusteczka z primerem** zapewni, że kilkakrotnie zwiększysz przylepność taśmy czy wykroju.



### RODZAJE CHUSTECZEK NASĄCZANYCH

-  [Chusteczki nasączone z logo Twojej firmy](#)
-  [Chusteczki odtłuszczające przed klejeniem](#)
-  [Chusteczki zwiększające przylepność taśm](#)
-  [Chusteczki z opisem w 4 językach](#)

Przedstawione w tej karcie dane techniczne są przygotowane na podstawie wyników testów laboratoryjnych producenta.