


KARTA TECHNICZNA

2TR1022

Błona klejowa to elastyczny produkt stosowany do trwałego łączenia różnorodnych materiałów. Wykonana na bazie kleju akrylowego, zapewnia doskonałą przyczepność oraz trwałość połączenia.

**WŁAŚCIWOŚCI**

Rodzaj:	taśma transferowa
Nośnik:	siatka poliestrowa
Grubość:	0.22 mm
Przekładka:	papierowa
Kolor przekładki:	żółty
Klej:	akrylowy
Przylepność:	>20 N/25 mm
Temperatura aplikacji:	możliwość aplikacji w temp. ujemnych
Temperatura pracy:	od -30°C do +100°C
Dostępne rozmiary:	dowolna szer. od 6 mm do 1000 mm
Nawój standardowy:	50 m



SZYBKE WIĄZANIE



WIELE WARIANTÓW

DŁUGOTRWAŁY
W CZASIE

MOCNE ŁĄCZENIE

ZASTOSOWANIE

Błona klejowa jest idealna do zastosowań w przemyśle meblarskim, motoryzacyjnym oraz elektronicznym, gdzie wymagana jest trwała i estetyczna forma łączenia materiałów. Dzięki swojej elastyczności i wytrzymałości doskonale sprawdza się w montażu elementów dekoracyjnych, uszczelek i paneli. Papierowa przekładka ułatwia precyzyjne nakładanie, co pozwala na dokładne dopasowanie i estetyczne wykończenie powierzchni. Dodatkowo odporność na różnorodne warunki atmosferyczne, i plastyfikatory sprawia, że błona klejowa jest niezawodnym rozwiązaniem zarówno w zastosowaniach wewnętrznych, jak i zewnętrznych. Posiada zbrojenie z siatki poliestrowej.

Przedstawione w tej karcie dane techniczne są przygotowane na podstawie wyników testów laboratoryjnych producenta.

PRODUKTY UZUPEŁNIAJĄCE

WYKROJE

SAMOPRZYLEPNE

Epat to producent wykrojów samoprzylepnych z taśm, folii, filcu i korka, eurozawieszek i podkładek samoprzylepnych, które przyspieszają produkcję i pracę.



KATEGORIE WYKROJÓW SAMOPRZYLEPNYCH





-  [Eurozawieszki samoprzylepne](#)
-  [Kolorowe kółeczka do znakowania](#)
-  [Kółka dwustronnie klejące](#)
-  [Wykroje na arkuszu](#)
-  [Wykroje z filcu](#)
-  [Wykroje z korka](#)
-  [Plomby samoprzylepne](#)
-  [Rzepy z klejem](#)
-  [Wykroje na zamówienie](#)

CHUSTECZKI NASĄCZANE

Epat to producent pojedynczo pakowanych chusteczek, dzięki którym zyskasz pewność klejenia. **Niebieska** chusteczka dokładnie oczyści klejoną powierzchnię, a **chusteczka z primerem** zapewni, że kilkakrotnie zwiększysz przylepność taśmy czy wykroju.



RODZAJE CHUSTECZEK NASĄCZANYCH

-  [Chusteczki nasączone z logo Twojej firmy](#)
-  [Chusteczki odtłuszczające przed klejeniem](#)
-  [Chusteczki zwiększające przylepność taśm](#)
-  [Chusteczki z opisem w 4 językach](#)

Przedstawione w tej karcie dane techniczne są przygotowane na podstawie wyników testów laboratoryjnych producenta.