

KARTA TECHNICZNA

EPAT 1WF3.1002

Taśma filcowa czarna o gr. 3 mm pokryta mocnym klejem akrylowym. Filc jest idealny do ochrony powierzchni, amortyzacji wibracji oraz jako podkład dystansujący.

**WŁAŚCIWOŚCI**

Rodzaj:	taśma filcowa samoprzylepna
Nośnik:	włóknina filcowa czarna
Gramatura:	480 g/m ²
Kolor:	czarny
Grubość:	3 mm
Przekładka:	biała folia silikonowana
Klej:	akrylowy
Przylepność:	>20 N/25 mm
Temperatura pracy:	od -30°C do +100°C
Dostępne rozmiary:	dowolna szer. od 6 mm do 1000 mm
Nawój standardowy:	25 m,



SZYBKE WIĄZANIE



WIELE WARIANTÓW

DŁUGOTRWAŁY
W CZASIE

MOCNE ŁĄCZENIE

ZASTOSOWANIE

Taśma filcowa czarna jednostronnie klejąca 1WF3.1002 zapewnia uniwersalność, łatwość montażu oraz estetyczny wygląd, co czynią ją idealnym rozwiązaniem dla wielu branż. Filc efektywnie tłumi hałasy w domach, halach magazynowych i produkcyjnych, samochodach oraz w różnych urządzeniach. Filc stosowany jest do stabilizacji i ochrony w konstrukcjach drewnianych, a w przemyśle do uszczelniania różnych elementów. Filc można łatwo przyciąć do żądanego kształtu i rozmiaru, co pozwala na precyzyjne dostosowanie do projektów i potrzeb.

Przedstawione w tej karcie dane techniczne są przygotowane na podstawie wyników testów laboratoryjnych producenta.

PRODUKTY UZUPEŁNIAJĄCE




WYKROJE

SAMOPRZYLEPNE

Epat to producent wykrojów samoprzylepnych z taśm, folii, filcu i korka, eurozawieszek i podkładek samoprzylepnych, które przyspieszają produkcję i pracę.



KATEGORIE WYKROJÓW SAMOPRZYLEPNYCH





-  [Eurozawieszki samoprzylepne](#)
-  [Kolorowe kółeczka do znakowania](#)
-  [Kółka dwustronnie klejące](#)
-  [Wykroje na arkuszu](#)
-  [Wykroje z filcu](#)
-  [Wykroje z korka](#)
-  [Plomby samoprzylepne](#)
-  [Rzepy z klejem](#)
-  [Wykroje na zamówienie](#)

CHUSTECZKI NASĄCZANE

Epat to producent pojedynczo pakowanych chusteczek, dzięki którym zyskasz pewność klejenia. **Niebieska** chusteczka dokładnie oczyści klejoną powierzchnię, a **chusteczka z primerem** zapewni, że kilkakrotnie zwiększysz przylepność taśmy czy wykroju.



RODZAJE CHUSTECZEK NASĄCZANYCH

-  [Chusteczki nasączone z logo Twojej firmy](#)
-  [Chusteczki odtłuszczające przed klejeniem](#)
-  [Chusteczki zwiększające przylepność taśm](#)
-  [Chusteczki z opisem w 4 językach](#)

Przedstawione w tej karcie dane techniczne są przygotowane na podstawie wyników testów laboratoryjnych producenta.