

## KARTA TECHNICZNA

**EPAT 1TPI500**

Taśma pełna włókninowa do zamykania poliwęglanu komorowego. Taśma pokryta wytrzymałym klejem akrylowym. Zapewnia całkowite uszczelnienie komór poliwęglanu.

**WŁAŚCIWOŚCI**

Rodzaj:	taśma pełna
Nośnik:	włókno syntetyczne PP
Grubość:	0,41 mm
Przekładka:	papier silikonowany
Kolor przekładki:	biały
Klej:	akrylowy
Przylepność:	>14 N/25 mm
Temperatura pracy:	od -40°C do +100°C
Dostępne rozmiary:	25, 38, 45, 50, 60 mm
Nawój standardowy:	5, 10, 15, 20, 25, 50 m



SZYBKE WIĄZANIE



WIELE WARIANTÓW

DŁUGOTRWAŁY  
W CZASIE

MOCNE ŁĄCZENIE

**ZASTOSOWANIE**

Taśma pełna włókninowa do zamykania płyt poliwęglanowych. Bardzo dobrze uszczelnia i zapobiega dostawaniu się wody do wnętrza komór. Ta taśma jest odporna na promienie UV oraz warunki atmosferyczne. Zapobiega tworzeniu się glonów wewnątrz komór płyt poliwęglanowych. Agresywny wodoodporny klej o wysokiej przylepności zapewnia sprawny i solidny montaż.

Zastosowanie do uszczelniania konstrukcji z poliwęglanu: zadaszeń, tarasów, szklarni. Wydłuża trwałość i estetyczny wygląd elementów z poliwęglanu komorowego.

Przedstawione w tej karcie dane techniczne są przygotowane na podstawie wyników testów laboratoryjnych producenta.

## PRODUKTY UZUPEŁNIAJĄCE

### WYKROJE

#### SAMOPRZYLEPNE

Epat to producent wykrojów samoprzylepnych z taśm, folii, filcu i korka, eurozawieszek i podkładek samoprzylepnych, które przyspieszają produkcję i pracę.



### KATEGORIE WYKROJÓW SAMOPRZYLEPNYCH





-  [Eurozawieszki samoprzylepne](#)
-  [Kolorowe kółeczka do znakowania](#)
-  [Kółka dwustronnie klejące](#)
-  [Wykroje na arkuszu](#)
-  [Wykroje z filcu](#)
-  [Wykroje z korka](#)
-  [Plomby samoprzylepne](#)
-  [Rzepy z klejem](#)
-  [Wykroje na zamówienie](#)

### CHUSTECZKI NASĄCZANE

Epat to producent pojedynczo pakowanych chusteczek, dzięki którym zyskasz pewność klejenia. **Niebieska** chusteczka dokładnie oczyści klejoną powierzchnię, a **chusteczka z primerem** zapewni, że kilkakrotnie zwiększysz przylepność taśmy czy wykroju.



### RODZAJE CHUSTECZEK NASĄCZANYCH

-  [Chusteczki nasączone z logo Twojej firmy](#)
-  [Chusteczki odtłuszczające przed klejeniem](#)
-  [Chusteczki zwiększające przylepność taśm](#)
-  [Chusteczki z opisem w 4 językach](#)

Przedstawione w tej karcie dane techniczne są przygotowane na podstawie wyników testów laboratoryjnych producenta.