

KARTA TECHNICZNA

EPAT 1TP1150

Taśma pełna włókninowa do poliwęglanu komorowego wzmocniana siatką.

Taśma do łączenia kanapkowego i uszczelniania konstrukcji z poliwęglanu komorowego: zadaszeń, szklarni, tarasów.

**WŁAŚCIWOŚCI**

Rodzaj:	taśma nieprzepuszczająca pełna
Nośnik:	włóknina PP 80 g/m ²
Grubość:	0,41 mm
Przekładka:	papier silikonowany
Kolor przekładki:	żółty
Klej:	akrylowy dyspersyjny wzmocniony siatką PP
Przylepność:	>20 N/25 mm (DIN 1939)
Temperatura aplikacji:	od +10°C do +30°C
Temperatura pracy:	od -30°C do +120°C
Dostępne rozmiary:	25, 38, 50, 60 mm
Nawój standardowy:	25 m



SZYBKE WIĄZANIE



WIELE WARIANTÓW

DŁUGOTRWAŁY
W CZASIE

MOCNE ŁĄCZENIE

ZASTOSOWANIE

Taśma wzmocnienia, do zamykania płyt poliwęglanowych. Zapobiega przedostawaniu się wody do wnętrza komór. Jest odporna na UV i warunki atmosferyczne. Zapobiega tworzeniu się glonów wewnątrz komór płyt poliwęglanowych.

Ma agresywny wodoodporny klej o wysokiej przylepności.

Zastosowanie do łączenia kanapkowego płyt poliwęglanowych i uszczelniania płyt z poliwęglanu komorowego w konstrukcjach z poliwęglanu: zadaszeniach, szklarniach, tarasach. Taśmą można zamykać jednocześnie 2 płyty poliwęglanu.

Przedstawione w tej karcie dane techniczne są przygotowane na podstawie wyników testów laboratoryjnych producenta.

PRODUKTY UZUPEŁNIAJĄCE

WYKROJE

SAMOPRZYLEPNE

Epat to producent wykrojów samoprzylepnych z taśm, folii, filcu i korka, eurozawieszek i podkładek samoprzylepnych, które przyspieszają produkcję i pracę.



KATEGORIE WYKROJÓW SAMOPRZYLEPNYCH





-  [Eurozawieszki samoprzylepne](#)
-  [Kolorowe kółeczka do znakowania](#)
-  [Kółka dwustronnie klejące](#)
-  [Wykroje na arkuszu](#)
-  [Wykroje z filcu](#)
-  [Wykroje z korka](#)
-  [Plomby samoprzylepne](#)
-  [Rzepy z klejem](#)
-  [Wykroje na zamówienie](#)

CHUSTECZKI NASĄCZANE

Epat to producent pojedynczo pakowanych chusteczek, dzięki którym zyskasz pewność klejenia. **Niebieska** chusteczka dokładnie oczyści klejoną powierzchnię, a **chusteczka z primerem** zapewni, że kilkakrotnie zwiększysz przylepność taśmy czy wykroju.



RODZAJE CHUSTECZEK NASĄCZANYCH

-  [Chusteczki nasączone z logo Twojej firmy](#)
-  [Chusteczki odtłuszczające przed klejeniem](#)
-  [Chusteczki zwiększające przylepność taśm](#)
-  [Chusteczki z opisem w 4 językach](#)

Przedstawione w tej karcie dane techniczne są przygotowane na podstawie wyników testów laboratoryjnych producenta.