


KARTA TECHNICZNA

EPAT 1P1506

Samoprzylepna uszczelka piankowa EPDM TECHNIC PRO gr. 6 mm wzmocniona krzyżowo siatką. Mikroguma nie rozciąga się i zapewnia trwałość uszczelnienia przez wiele lat.

**WŁAŚCIWOŚCI**

Rodzaj:	Uszczelka samoprzylepna
Nośnik:	kauczuk spieniony EPDM TECHNIC PRO
Klej:	akrylowy
Przekładka:	folia silikonowana
Kolor przekładki:	biały
Grubość całkowita:	6 mm
Gęstość:	135 kg/m ³
Przylepność:	20 N/25 mm
Temperatura pracy:	od -20°C do +100°C
Dostępne rozmiary:	dowolna szer. od 10 mm do 1000 mm
Nawój standardowy:	10 m



SZYBKE WIĄZANIE



WIELE WARIANTÓW

DŁUGOTRWAŁY
W CZASIE

MOCNE ŁĄCZENIE

ZASTOSOWANIE

Taśma piankowa czarna 1-str klejąca EPDM TECHNIC PRO 1P1506 o gr. 6 mm została wzmocniona wzdłużnie i poprzecznie przed niepożądanym rozciąganiem za pomocą siatki poliestrowej i jest odporna na działanie kwasów, chemikaliów, środków rozpuszczalnych. Zapewnia długotrwałą ochronę.

Uszczelka EPDM TECHNIC PRO jest wykorzystywana do mostków paneli fotowoltaicznych, do rozdzielnic, szaf elektrycznych i sterowniczych, kloszy lamp, central i jednostek klimatyzacyjnych, do amortyzacji i uszczelniania połączeń konstrukcyjnych maszyn i urządzeń. Jest to taśma odporna na starzenie, UV i warunki atmosferyczne.

Przedstawione w tej karcie dane techniczne są przygotowane na podstawie wyników testów laboratoryjnych producenta.

PRODUKTY UZUPEŁNIAJĄCE







WYKROJE

SAMOPRZYLEPNE

Epat to producent wykrojów samoprzylepnych z taśm, folii, filcu i korka, eurozawieszek i podkładek samoprzylepnych, które przyspieszają produkcję i pracę.



KATEGORIE WYKROJÓW SAMOPRZYLEPNYCH





-  [Eurozawieszki samoprzylepne](#)
-  [Kolorowe kółeczka do znakowania](#)
-  [Kółka dwustronnie klejące](#)
-  [Wykroje na arkuszu](#)
-  [Wykroje z filcu](#)
-  [Wykroje z korka](#)
-  [Plomby samoprzylepne](#)
-  [Rzepy z klejem](#)
-  [Wykroje na zamówienie](#)

CHUSTECZKI NASĄCZANE

Epat to producent pojedynczo pakowanych chusteczek, dzięki którym zyskasz pewność klejenia. **Niebieska** chusteczka dokładnie oczyści klejoną powierzchnię, a **chusteczka z primerem** zapewni, że kilkakrotnie zwiększysz przylepność taśmy czy wykroju.



RODZAJE CHUSTECZEK NASĄCZANYCH

-  [Chusteczki nasączone z logo Twojej firmy](#)
-  [Chusteczki odtłuszczające przed klejeniem](#)
-  [Chusteczki zwiększające przylepność taśm](#)
-  [Chusteczki z opisem w 4 językach](#)

Przedstawione w tej karcie dane techniczne są przygotowane na podstawie wyników testów laboratoryjnych producenta.